

Přenosná pračka pro rychlé praní Quick Wash



Co je v balení?

1x přenosná pračka pro rychlé praní

1x USB kabel

Technické specifikace

Materiál: ABS plast

Nosnost: Vhodné pro praní až 1kg prádla

Rozměry: 21x13x6cm

Počet programů: 4

konektorové provedení: USB (délka kabelu: 1,65 m – vodotěsná část: 1 m)

Vhlavním napětí: DC 5V

Napětí: DC 10V

Výkon: 10W

Čt: GB4706.1–2005 GB4706.23–2007



Popis produktu

Snadné použití

Vložte pračku do dřezu nebo lavoru s vodou, vložte oblečení a svůj oblíbený prací prostředek a spusťte vybraný mycí program. Příklad je vhodný i pro mytí nádobí

4 provozní režimy

4 různé programy zajišťují efektivní praní a použití ultrazvukové technologie, stroj odstraňuje i ty nejodolnější skvrny.

UV světlo pro dezinfekci

UV světlo dále sterilizuje a odstraňuje všechny bakterie, takže přenosná pračka je také ideální pro praní dětského oblečení.

Pokyny pro použití produktu

Programy

A - Automatické/automatické praní

B - Čištění turbín

C - Ultrazvukové čištění

D – Bublínové praní

Pračka má 4 programy, které se automaticky zapnou jeden po druhém, pokud začnete prát pomocí programu A (automatické praní). Každý program lze vybrat a zahrnout jednotlivě a umýt podle vašich představ.

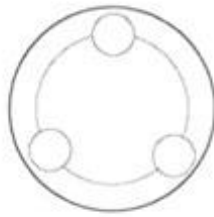
Rukojeť je nutné upevnit přísavkami na hladký, tvrdý povrch.

Vložte oblečení do nádoby, kterou naplníte příslušným množstvím vody a přidejte prací prostředek. Zapněte pračku a začněte prát. Po umytí nejprve vyjměte výrobek z elektrického napájení, abyste mohli odstranit oblečení z kbelíku.

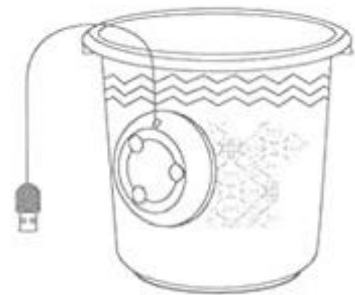
Používání produktu



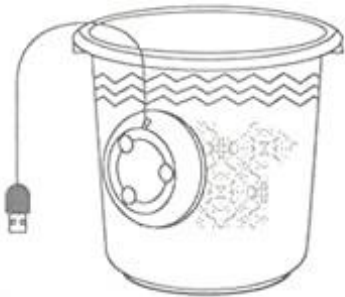
Kbelík na praní –
není součástí pack



Vakuové přísavky



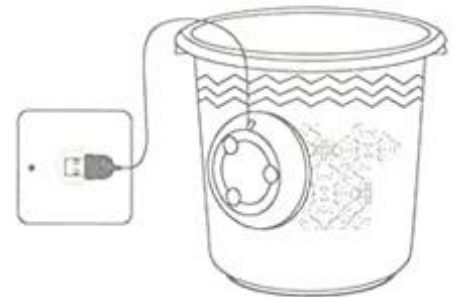
Fixace pračky



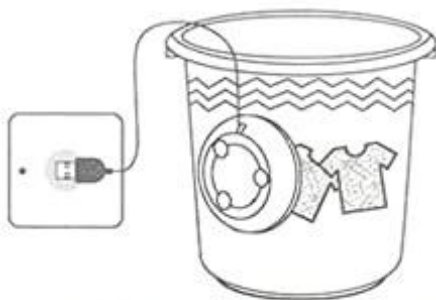
Namočte textil do
vhodného množství vody



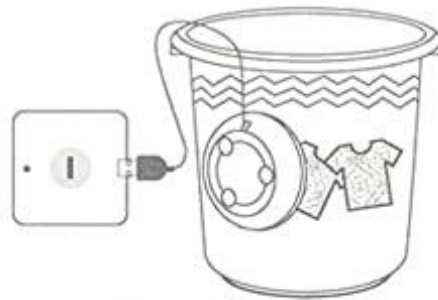
Přidejte vhodné množství
pracího prostředku



Zapojte pračku do
zdroje napájení



Praní prádla



Po praní - vvnuto ze zdroie zdřímnutí

Pokyny pro bezpečné zacházení

1. Z bezpečnostních důvodů by měl být výrobek také provozován pouze dospělými osobami.
2. Během procesu praní se neodchylujte od zařízení. Během provozu jej udržujte pod neustálým dohledem. Po dokončení praní okamžitě odpojte spotřebič a odpojte jej od sítě.
3. Nedotýkejte se rotačního ventilátoru, když se zařízení otáčí, aby nedošlo k poškození výrobku, oděvu nebo sebe.
4. Neponořujte konec zástrčky USB do vody, abyste zabránili zkratu a zapálení součástí. Kabel lze ponořit do hloubky maximálně 1 m
5. Pokud se na výrobku objeví nedostatky, nepoužívejte kabelový napájecí zdroj, abyste předešli možným nehodám. Nezamotávejte kabel mezi oblečení, které právě perete. Pokud se na pohybu a motoru vyskytne nějaká závada, okamžitě odpojte zařízení od zdroje napájení.
6. Po dokončení praní nejprve odpojte zástrčku napájecího zdroje, abyste odpojili napájecí zdroj.
7. Programy mají časový limit max 30 minut, po kterém se pračka automaticky vypne. Přístroj se automaticky vypne a dokončí všechny 4 mycí programy.
8. Tento výrobek má zabudovanou pojistku, která zabraňuje turbíně v poškození částí oděvu (zipy, ozdoby atd.) a prodlužuje životnost výrobku.

Recyklace a likvidace odpadů

Správná likvidace odpadu



Symbol přeškrtnutého koše na výrobku nebo na jeho obalu znamená, že takový výrobek by neměl být považován za domovní odpad v celé EU. Péče o správnou likvidaci výrobku zabrání jakýmkoli negativním důsledkům pro životní prostředí a lidské zdraví, které by jinak byly způsobeny nesprávnou manipulací s tímto výrobkem. Recyklační materiály pomáhají chránit přírodu a přírodní zdroje. Podrobnější informace o recyklaci tohoto výrobku získáte od příslušných služeb, střediska pro likvidaci odpadu z domácností nebo obchodu, kde jste výrobek zakoupili.



Prohlášení výrobce, že výrobek splňuje požadavky příslušných směrnic ES.

