

## Nastřelovací hřebíkovací pistole – Nail Gun

Nastřelovací pistole NailGun

Připevněte cokoli na jakýkoli povrch!

Proniká jakýmkoli povrchem

Lehký, kompaktní a tichý

Žádná spotřeba energie

### Víceúčelový nástroj

NailGun je nepostradatelný nástroj pro širokou škálu domácích úkolů: montáž nábytku, upevňování různých předmětů, opravy atd.

### Snadné použití

Jeho malá a lehká konstrukce umožňuje rychle a snadno připevnit cokoliv na všechny typy materiálů.

### Proniká jakýmkoliv materiálem


Proniká jakýmkoliv materiálem, jako je zeď, kámen, různé kovy, dřevo atd.

Balení obsahuje:

- 1x nastřelovací pistole
- 1x sada náhradního úderníku a pružin
- 50x hřebík
- 1x ochranné brýle
- 1x plastový přepravní kufřík
- Sada náhradních pružin a drobných dílů




1 Choose The Nail To Use




2 Put the Nail Put In The Muzzle , Intraoral



3 Muzzle Vertical To The Tube



4 Quick Press Ready To Wear



5 Emit Completed, Repeated Operation

1. Vložte hřebík platovou nábojnicí do pistole a zasuňte
2. Přiložte hrot hřebíku do požadovaného místa nastřelení
3. Zatlačte pistoli proti zdi.
4. Pokud v pistoli zůstalo plastové pouzdro nábojnice, tak stlačením pístu pistole dojde k vytlačení



Nastavení účinnosti pistole : pistole má tři režimy síly nástřelu. Po rozebrání naleznete na boku nábojové komory šroubky. Pokud jsou všechny dotažené je pistole v nejsilnějším režimu. Odstraněním 1 šroubku bude pracovat s nižším výkonem a odstraněním 2 šroubků bude pistole pracovat s nejnižším výkonem.

## Cyklus čištění

Po asi 100 násobném použití a úderu použijte nástroj k odstranění manžety tlumiče a provedte čištění zbytků.

Po každém pracovním dni používání (bez ohledu na to, zda bylo dosaženo cyklu údržby nebo ne) proveďte postup „Demontáž a montáž“ a vyčistěte vnitřní a vnější části držáku kvůli údržbě.

## Bezpečnostní opatření pro použití nastřelovacích pistolí

1. Před použitím je nutné pečlivě přečíst návod
2. Je přísně zakázáno uchopit ústí pokud je vložen hřebík do komory
3. Je přísně zakázáno mířit nastřelovací pistolí na sebe nebo jiné osoby
4. Je přísně zakázáno používat svítilna v místech s hořlavými a výbušnými materiály
5. Nepoučení a nezletilí nesmí používat tento produkt
6. Při údržbě, rozebrání a otírání držáku by v držáku neměly být žádné vložené hřebíky
7. Uživatelé musí nosit ochranné prostředky: ochranné rukavice, brýle odolné proti nárazu a ochranu hlavy