

Przenośna pralka Quick Wash



Co znajduje się w pakiecie?

1x Przenośna pralka Quick Wash

1x kabel USB

Specyfikacja techniczna

Materiał: ABS

Ładowność: Nadaje się do prania do 1 kg ubrań

Wymiary: opakowanie 21x13x6cm, średnica produktu: 10 cm, wysokość 4 cm

Liczba programów: 4

Połączenie: USB (długość kabla: 1,65 m – część wodoodporna: 1m)

Napięcie wejściowe: DC 5V

Napięcie wyjściowe: DC 10V

Moc wyjściowa: 10W

Standard: GB4706. 1 – 2005 GB4706. 23 – 2007



Opis produktu

Łatwa w użyciu

Umieść urządzenie w zlewie lub wiadrze z wodą, dodaj ubrania, ulubiony detergent i uruchom wybrany program prania. Urządzenie nadaje się również do mycia naczyń.

4 tryby działania

4 różne programy zapewniają skuteczne pranie bielizny, a technologia ultradźwiękowa usuwa nawet najtrudniejsze plamy.

Lampa UV do dezynfekcji

Lampa UV dodatkowo sterylizuje i usuwa wszystkie bakterie, dzięki czemu przenośna pralka jest idealna również do prania ubranek dziecięcych.

Instrukcja stosowania produktu

Programy

- A** - Automatyczne/ mycie automatyczne
- B** - Wirowanie
- C** - Czyszczenie ultradźwiękowe
- D** - Czyszczenie bąbelkowe

Urządzenie posiada 4 programy, które są automatycznie włączane jeden po drugim, jeśli rozpoczniesz pranie od programu A (pranie automatyczne). Każdy program można również wybrać i włączyć indywidualnie, aby uzyskać pranie według własnych upodobań.

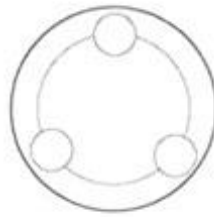
Przymocować urządzenie do dna lub brzegu wiadra za pomocą przyssawek próżniowych.

Dodaj ubrania do pojemnika i wlej odpowiednią ilość wody, następnie dodaj detergent. Włączyć urządzenie i rozpocząć pranie. Po praniu, przed wyjęciem ubrań z wiadra, najpierw odłącz produkt od prądu.

STOSOWANIE PRODUKTU - INSTRUKCJA



Wiadro do prania
(brak w zestawie)



Przysawki próżniowe



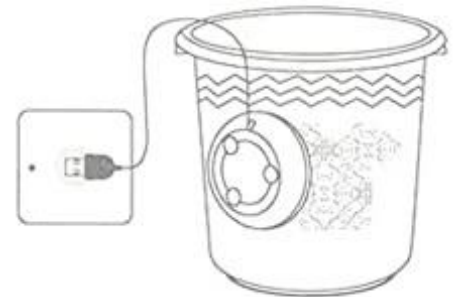
Przymocowana pralka



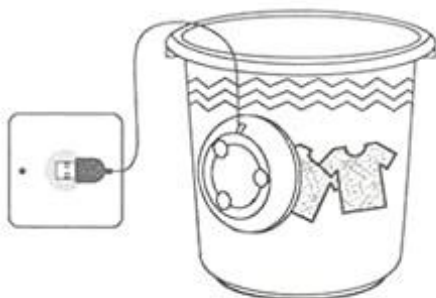
Namocz ubrania z
odpowiednią ilością wody



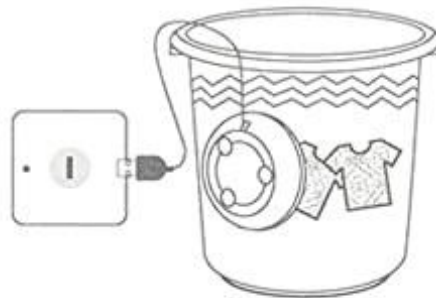
Wlej odpowiednią ilość
detergentu



Podłączyć zasilacz



Obsługa pralki/pranie ubrań



Pranie zakończone - wyłącz urządzenie

Ostrzeżenia bezpieczeństwa

1. Ze względów bezpieczeństwa produkt może być obsługiwany wyłącznie przez osoby dorosłe.
2. Podczas procesu prania należy trzymać się z dala od urządzenia. Podczas pracy należy go stale nadzorować. Natychmiast po zakończeniu prania wyłączyć urządzenie i odłączyć je od prądu.
3. Nie dotykaj obracającego się wentylatora podczas wirowania prania za pomocą urządzenia, aby uniknąć uszkodzenia produktu, ubrań lub siebie.
4. Nie należy zanurzać końcówki wtyczki USB w cieczach takich jak woda, aby uniknąć zwarcia i spalenia elementów. Zanurzenie produktu i izolowanego do maks. 1m.
5. Jeśli na produkcie pojawią się nietypowe znaki, nie należy używać przewodu zasilającego, aby uniknąć wypadków, w którym przewód nawinie się na ubrania. Jeśli na produkcie pojawią się nietypowe znaki, takie jak zapach dymu, dziwny dźwięk, nadmierna temperatura, należy go natychmiast wyłączyć.
6. Po zakończeniu prania najpierw odłącz wtyczkę sieciową, aby odciąć zasilanie.
7. Po uruchomieniu pralki przez 30 minut, podłącz ponownie wtyczkę USB, aby urządzenie zaczęło działać. Urządzenie wyłączy się automatycznie po rozpoczęciu i zakończeniu wszystkich 4 programów prania.
8. Produkt posiada wbudowane sprzęgło robocze, które zapobiega uszkodzeniu przez turbinę dodatkowych części odzieży (zamki błyskawiczne, dodatki itp.) i przedłuża żywotność produktu.

Prawidłowa utylizacja odpadów



Symbol przekreślonego kosza na śmiecie na Twoim produkcie lub na jego opakowaniu oznacza, że produkt ten nie będzie traktowany jako odpad komunalny w całej UE. Zapewniając prawidłową utylizację tego produktu, pomożesz zapobiec potencjalnym negatywnym konsekwencjom dla środowiska i zdrowia ludzkiego, które mogłyby spowodować niewłaściwe utylizowanie tego produktu. Recykling różnych materiałów pomaga chronić przyrodę i zasoby naturalne. Aby uzyskać bardziej szczegółowe informacje na temat recyklingu tego produktu, należy skontaktować się z lokalnym urzędem gminy i firmą zajmującą się utylizacją odpadów z gospodarstw domowych lub sklepów, w których produkt został zakupiony.



Deklaracja producenta, że produkt jest zgodny z odpowiednimi wymogami dyrektywy WE.