

Hordozható mosógép Quick Wash



A csomag tartalma

1x Quick Wash hordozható mosógép

1x USB kábel

Műszaki adatok

Anyag: ABS

Terhelhetőség: max. 1 kg ruha mosására alkalmas

Méretei: csomagolás 21x13x6cm, termék átmérője: 10 cm, magassága 4 cm

Programok száma: 4

Töltés: USB (kábel hossza: 1,65 m – vízálló rész: 1m)

Bemeneti feszültség: DC 5V

Kimeneti feszültség: DC 10V

Kimeneti teljesítmény: 10W

Standard: GB4706. 1 – 2005 GB4706. 23 – 2007



Termékleírás

Könnyen kezelhető

Helyezze a készüléket egy kagylóba vagy vízzel töltött edénybe (lavór, vödör,...), tegye bele a mosandó darabokat és kedvenc mosószerét, majd indítsa el a kiválasztott mosási programot. A készülék mosogatásra is alkalmas.

4 üzemmód

4 különböző program gondoskodik a hatékony tisztításról, az ultrahangos technológia segítségével pedig a legmakacsabb foltokat is eltávolítja.

UV fény a fertőtlenítéshez

Extra hatásként az UV fény sterilizál és elpusztít minden baktériumot, így a hordozható mosógép ideális gyermekruhák mosására is.

A termék használati útmutatója

Üzem módok

- A** - Automata / önálló mosás
- B** - Turbó tisztítás
- C** - Ultrahangos mosás
- D** - Buborékos mosás

A gép 4 üzemmódba állítható, ezek az A program indítása esetén egymás után kapcsolnak be automatikusan. A programok külön-külön is kiválaszthatóak és egyénileg indíthatóak, az Ön igénye szerinti mosáshoz.

Rögzítse a készüléket a vödör aljához vagy széléhez az alján található vákuumos tapadókorongokkal.

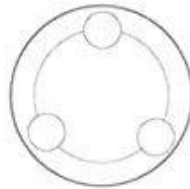
Tegye a kimosandó ruhákat az edénybe, amelyet megfelelő mennyiségű vízzel tölt fel, és adjon hozzá mosószert. Kapcsolja be a készüléket és kezdje el a mosást.

A mosás befejeztével elsőként húzza ki a terméket az áramforrásból, áramtalanítva azt, és csak utána nyúljon bele a vízbe a ruhák vagy edények eltávolításához.

ÚTMUTATÓ A KÉSZÜLÉK HASZNÁLATÁHOZ



Mosóvödör (nem tartozék)



vákuum tapadókorongok



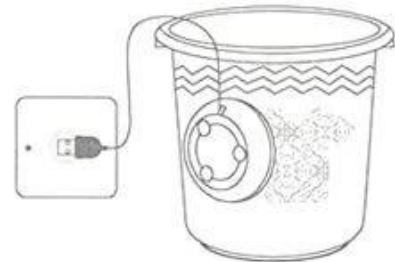
a készülék rögzítése



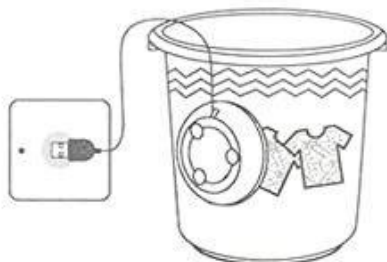
áztassa be a ruhákat megfelelő mennyiségű vízbe



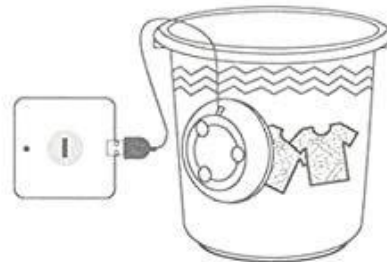
öntsön bele megfelelő mennyiségű mosószert



csatlakoztassa a kábelt egy adapterhez



a készülék működése/ruhamosás



a mosás vége - áramtalanítás

Biztonsági figyelmeztetések

1. Biztonsági okokból a terméket csak felnőttek kezelhetik.
2. Mosás közben ne hagyja magára a készüléket. Működés közben állandó felügyelet alatt kell lennie. Mosás végeztével azonnal kapcsolja ki a készüléket és húzza ki a konnektorból.
3. Ne érintse meg a forgó ventilátort centrifugálás közben, hogy elkerülje a termék, a ruhák vagy önmaga sérülését.
4. Ne merítse az USB-csatlakozó végét folyadékba, hogy elkerülje a rövidzárlatot és az alkatrészek leégését. A készüléket és a kábelt maximum 1 méter mélyre merítse.
5. Ha szoktlan dolgokat észlel a készüléken vagy annak működésében, kérjük, ne használja a kábel hálózati adaptert, hogy elkerülje a huzalnak és/vagy a ruháknak az összetekeredését. Ha rendellenes dolgokat észlel a terméken, mint például füstszag, rendellenes hang, túlmelegedés, stb., azonnal állítsa le annak működését.
6. Amikor a mosás befejeződött, első dolog legyen, hogy kihúzza a hálózati adaptert, hogy megszakítsa az áramellátást.
7. A készülék 30 percnyi működés után leáll. Ha szeretné, hogy tovább működjön, csatlakoztassa újra az USB csatlakozót. A gép automatikusan kikapcsol, amikor mind a 4 mosási programot elvégezte.
8. Ez a termék beépített működő kuplunggal rendelkezik, amely megakadályozza, hogy a turbina a ruha kemény részeit (cipzár, dekoráció stb.) megsértse, és meghosszabbítja a termék élettartamát.

Megfelelő hulladékkezelés



A terméken vagy a csomagolásán lévő áthúzott szemeteszkuka szimbólum azt jelzi, hogy az ilyen terméket nem szabad háztartási hulladéknak tekinteni az EU területén. A termék megfelelő ártalmatlanításával megelőzheti a környezetre és az emberi egészségre gyakorolt lehetséges negatív hatásokat, amelyeket egyébként a termék nem megfelelő kezelése okozna. Az anyagok újrahasznosítása segít megővni a természetet és a természeti erőforrásokat. A termék újrahasznosításával kapcsolatos részletesebb információkért forduljon az illetékes szolgálatokhoz, a háztartási hulladéklerakó központhoz vagy ahhoz az üzlethez, ahol a terméket vásárolta.



A gyártó nyilatkozata arról, hogy a termék megfelel a vonatkozó EK irányelvek követelményeinek.