

EMS-MASSAGEGERÄT FOOTPAD



Technische Daten:

Produktbezeichnung	EMS-Fußmassagegerät
Spannung	Alkalibatterie 1,5 V, 2x AAA
Modi	6 (A-F)
Frequenz	1-100 Hz
Leistung	8 mA
Größe	32x29 cm
Gewicht	57,4 g

Lieferumfang:

Main Device(FRONT) Main Device(REAR)



Foot Mat



Including:

1* Main Device
1* User Manual

1* Foot Mat
2* AAA Batteries(Selection)

Hauptgerät (VORDERSEITE)

Hauptgerät (RÜCKSEITE)

Fußmatte
Im Lieferumfang enthalten:
1* Hauptgerät
1* Benutzerhandbuch
1* Fußmatte
AAA-Batterien sind nicht enthalten

Das Gerät schaltet sich nach 12 Minuten Betrieb automatisch ab.

Das Gerät schaltet sich automatisch ab, wenn Sie die Füße nicht auf die Matte stellen.

Warnhinweise:

Dieses Produkt sollte niemals zur Linderung von nicht diagnostizierten Schmerzen verwendet werden, denn es ist kein Medizinprodukt. Bevor Sie eine Schmerzbehandlung durchführen, konsultieren Sie bitte Ihren Arzt.

Verwenden Sie eine niedrige Intensität und eine kürzere Anwendungsdauer, um eine Überstimulation zu vermeiden.

Außerhalb der Reichweite von Kindern und Haustieren aufbewahren.

Dieses Produkt ist nicht wasserdicht, tauchen Sie es nicht in Wasser ein und bringen Sie es nicht mit Wasser in Berührung.

Verwenden Sie die Produkte nicht, wenn Sie an Ihren Füßen erkrankt sind oder Wunden an dieser Stelle haben.

Verwenden Sie dieses Produkt nur für den vorgesehenen Zweck.

Verwenden Sie nur das mit dem Produkt gelieferte Zubehör.

Verwenden Sie das Gerät nicht an Orten mit hoher Luftfeuchtigkeit, z. B. im Badezimmer.

Achten Sie darauf, dass das Gerät nicht mit Metall, wie z.B. Schmuck, in Berührung kommt.

Verwenden Sie das Gerät nicht an anderen Körperstellen oder speziell an Stellen, die tätowiert sind oder an denen sich Kunststoff- oder Metallimplantate befinden, auch nicht im Gesicht, auf der Brust, der Wirbelsäule und den Schultern.

Verwenden Sie das Gerät nicht, wenn Sie schwanger sind, eine Herzerkrankung haben, einen Herzschrittmacher oder einen integrierten Defibrillator haben, eine tiefe Venenthrombose oder hohen Blutdruck haben.

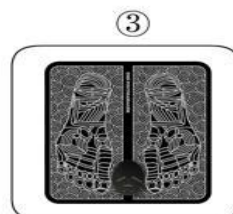
Anwendung:



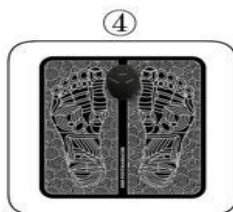
Slide the battery cover off of the main device



Install 2 pcs AAA Batteries correctly



Attach the Main device onto the Foot Mat



Put your foot on the Mat (Must be bare feet)



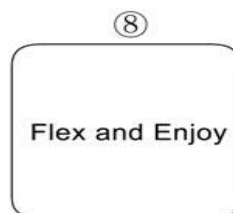
Press the "ON/INC" button to turn on



Press the "Program" button to choose your modes



Press the "ON/INC" button to increase intensity or "OFF/DEC" button to decrease the intensity



Flex and Enjoy

Schieben Sie die Batterieabdeckung vom Hauptgerät ab.

Legen Sie 2 AAA-Batterien richtig ein.

Befestigen Sie das Hauptgerät an der Fußmatte.

Stellen Sie Ihre Füße auf die Matte (Sie müssen barfuß sein).

Drücken Sie die Taste "ON/INC", um das Gerät einzuschalten.

Drücken Sie die Taste "Program", um Ihr Programm auszuwählen.

Drücken Sie die Taste "ON/INC", um die Intensität zu erhöhen, oder die Taste "OFF/DEC", um die Intensität zu verringern.

Viel Spaß beim Genießen!

Modi:



Lamp for mode indication



ON: Einschalten
OFF: Ausschalten
INC: Intensität erhöhen
DEC: Intensität verringern
PROGRAM: Modustaste
Lampen für Modusanzeige
Rot
Modus

Hinweise zum Recycling und zur Entsorgung



Diese Kennzeichnung weist darauf hin, dass dieses Produkt in der gesamten EU nicht mit anderen Haushaltsabfällen entsorgt werden sollte. Vermeidung möglicher Schäden für die Umwelt oder die menschliche Gesundheit durch unkontrollierte Abfallentsorgung; verantwortungsbewusstes Recycling zur Förderung der nachhaltigen Wiederverwendung von Materialressourcen. Um Ihr gebrauchtes Gerät zurückzugeben, nutzen Sie bitte die Rückgabe- und Abholssysteme oder wenden Sie sich an den Händler, bei dem Sie das Produkt erworben haben. Sie können dieses Produkt einem umweltgerechten Recycling zuführen.



Erklärung des Herstellers, dass das Produkt mit den Anforderungen der geltenden EG-Richtlinien übereinstimmt.