





Manuál k tlačiarňi MINIPRINT

Pred použitím tohto výrobku si pozorne prečítajte pokyny.

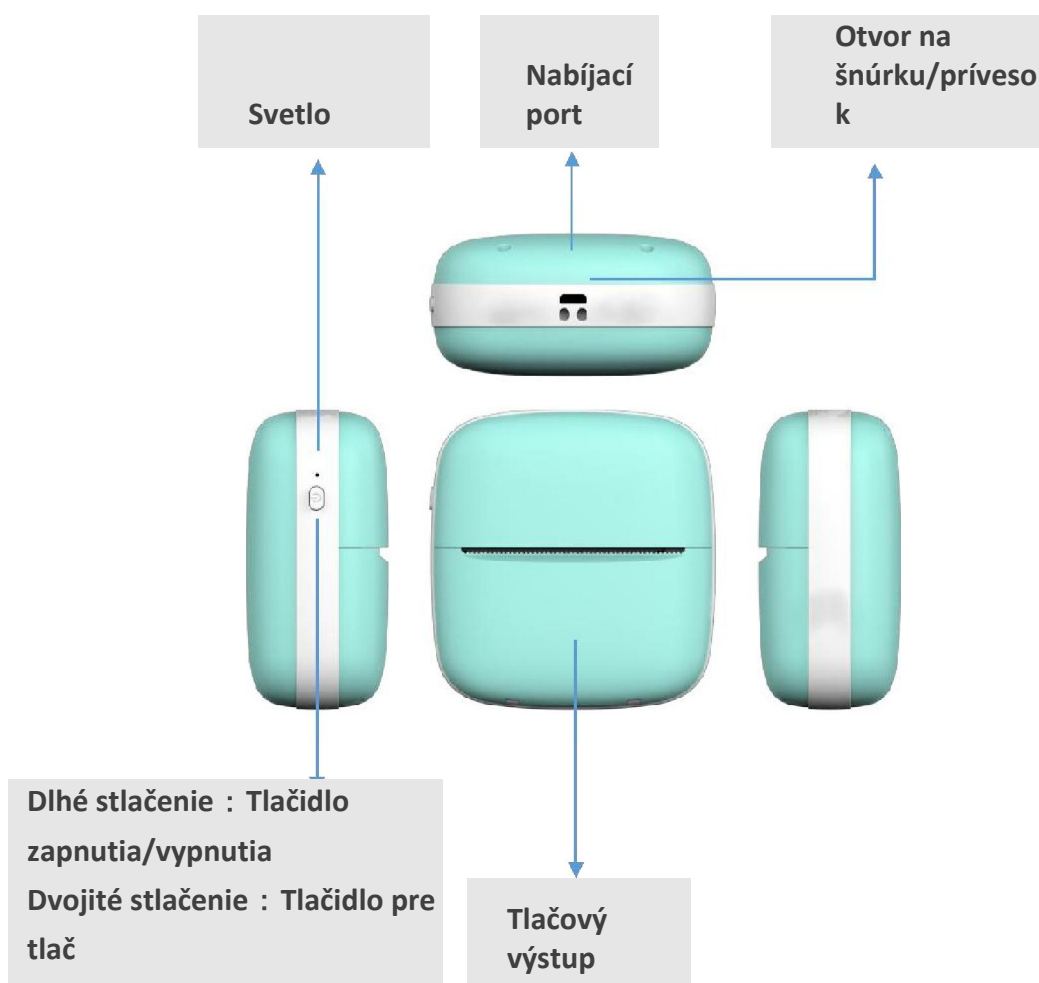
Špecifikácia slúži len ako referencia.

Stručný úvod

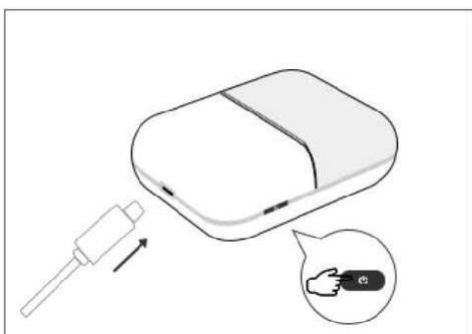
Vítame vás a ďakujeme, že ste si vybrali naše produkty, aby ste im lepšie porozumeli a mohli ich rýchlejšie používať, odporúčame vám, aby ste si pred použitím pozorne prečítali túto príručku a riadne si ju uschovali pre prípad potreby v budúcnosti. Je potrebné dodržiavať upozornenia a bezpečnostné opatrenia uvedené v tomto návode na použitie. Informácie obsiahnuté v tejto príručke sa môžu zmeniť bez predchádzajúceho upozornenia.

Tento výrobok má jedinečný tvar, nádherný dizajn, je to ľahko ovládateľná detská digitálna tlačiareň navrhnutá pre detské digitálne produkty, aby si deti zväčšili predstavivosť počas hry a zažili zábavu.

Špecifikácia tlačidla/rozhrania



Používanie



1. Pred prvým použitím zariadenie nabite.

Najprv 3 sekundy podržte tlačidlo napájania, aby sa zariadenie zaplo.


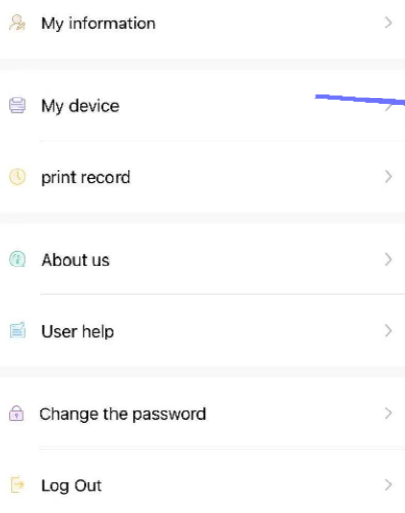
2. V Apple App Store alebo

Google Play Store vyhľadajte

aplikáciu FUN PRINT a

nainštalujte ju do mobilného

telefónu. My

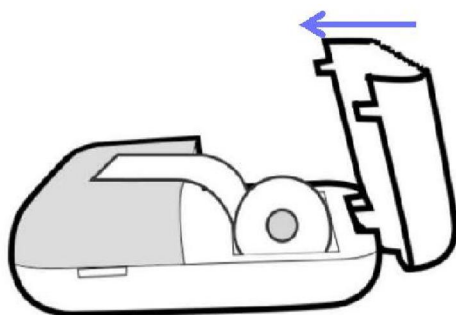
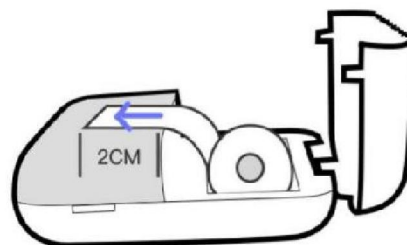


Fun Print

3. V mobilnom telefóne zapnite Bluetooth a pomocou stiahnutej aplikácie ho pripojte k tlačiarni pomocou pripojenia Bluetooth pridaním do ponuky "Moje zariadenie". Po úspešnom pripojení môžete začať tlačiť.

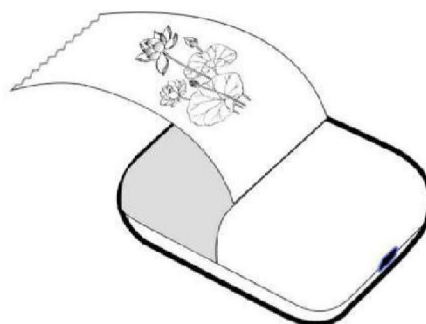
Výmena papiera

1. Vyberte starú papierovú rolku a vložte novú papierovú rolku v smere znázornenom na obrázku. Papier by mal byť vložený rovno a nemal by byť ohnutý. (Poznámka: Prvé 2 cm nového termosenzitívneho papiera musia vyčnievať z tlačiarne, aby zariadenie mohlo papier automaticky uchopiť.)



2. Zatvorte kryt, teraz môže zariadenie automaticky vziať papier počas bežného používania.

3. Po vykonaní vyššie uvedených krokov môže zariadenie normálne tlačiť.



Upozornenie o batérii

1. Na nabíjanie používajte 5 V nabíjačku podľa špecifikácie, aby nedošlo k poškodeniu zariadenia.
2. Nerozoberajte, nehádzte, nestláčajte ani nevystavujte ohňu.
3. Ak dôjde k silnému vydutiu batérie, zariadenie ďalej nepoužívajte.
4. Nevkladajte batériu do prostredia s vysokou teplotou, neponárajte ju do vody.
5. Výmena batérie za nesprávny typ batérie môže byť nebezpečná.

Nezabudnite dodržiavať pokyny na správnu likvidáciu použitých batérií.

Upozornenie!

1. Pri nabíjaní jemne zasunúť alebo vytiahnuť nabíjací kábel, aby ste zabránili poškodeniu portu nadmernou silou.
2. Po úplnom nabití zariadenia včas odpojte nabíjací kábel.
3. Aby ste predišli nebezpečenstvu, nepoužívajte ani nenabíjajte zariadenie v prostredí s vysokou teplotou, vysokou vlhkosťou, nadmerným dymom a prachom, ako sú: kúpeľňa, parná sauna, otvorený oheň atď.
4. Nesprávne nabíjanie môže zariadenie poškodiť.
5. Nedotýkajte sa tlačovej hlavice, aby ste predišli prehriatiu a popáleniu.
6. Čepel na trhanie papiera je ostrá, buďte opatrní.